


# Wochenplan vom 27.4. bis 30.4.2020



Name: \_\_\_\_\_

	<b>Deutsch</b> <i>Schreibe bitte alles mit Füller und in Schreibschrift!</i>	<b>Mathe</b>	<b>Erledigt?</b> 
<b>Montag, 27.4.</b>	<ul style="list-style-type: none"><li>▪ Lies das <u>Gedicht Löwenzähne</u> (<b>Seite 7</b> bzw. im Lesebuch S.104) und lerne das Gedicht auswendig! Es kann sein, dass dich Frau Stoll in der nächsten Woche einfach mal anruft und nachprüft, ob du es auch gut kannst....</li></ul> <p><u>Auer Arbeitsheft</u></p> <ul style="list-style-type: none"><li>▪ S. 65/1-3 (für Aufgabe 3 benutze bitte die Wörterliste hinten in deinem Arbeitsheft!)</li></ul> <p><u>Sprachbuch</u></p> <ul style="list-style-type: none"><li>▪ S. 102/1-5</li></ul>	<p>Schau dir zuerst dieses <a href="#">Video</a> an (ab 0:23 bis 4:28, davor und danach ist nur Werbung)</p> <p><u>Fredo Buch:</u></p> <ul style="list-style-type: none"><li>▪ S.78/3 → Block</li><li>▪ S.79/5 → Block</li></ul> <p><u>Fredo Arbeitsheft</u></p> <ul style="list-style-type: none"><li>▪ S.54</li></ul>	
<b>Dienstag, 28.4.</b>	<p>Schau dir dieses <a href="#">Video</a> an.</p> <p><u>Auer Arbeitsheft</u></p> <ul style="list-style-type: none"><li>▪ S. 66/1-4 (Für Aufgabe 4 lasse dir bitte von Mama/Papa/Geschwistern den Text auf Block diktieren, das Blockblatt legst du einfach ins Arbeitsheft.</li><li>▪ S.82</li><li>▪ S.88</li></ul>	<p><u>Fredo Buch:</u></p> <ul style="list-style-type: none"><li>▪ S.80/3 a → Block</li><li>▪ S.81/1+2 → Block (Hierbei können dir die Malfelder von <b>Seite 3</b> helfen)</li></ul> <p><u>Fredo Arbeitsheft:</u></p> <ul style="list-style-type: none"><li>▪ S.55/1+2</li></ul>	
<b>Mittwoch, 29.4.</b>	<p><u>Sprachbuch</u></p> <ul style="list-style-type: none"><li>▪ S. 103/1+2</li></ul>	<p><u>Zahlenfuchs:</u></p> <ul style="list-style-type: none"><li>▪ S.34</li></ul>	

	<ul style="list-style-type: none"> <li>▪ S. 104/1+3</li> </ul>	<ul style="list-style-type: none"> <li>▪ S.35</li> </ul>	
<b>Donnerstag, 30.4.</b>	<u>Sprachbuch</u> <ul style="list-style-type: none"> <li>▪ S. 105/1-4</li> </ul>	<u>Arbeitsblätter</u> findest du auf <b>Seite 4,5 und 6</b>	
<b>Freitag, 1.5.</b>	<b>Feiertag</b>		
<b>Zusatz- aufgaben (freiwillig)</b>		<u>Löse das Quiz:</u>  Schiebe dabei das Bild und die dazu passende Malaufgabe aufeinander.	

Lieber Keks,

benutze für die Aufgaben im Buch deinen Block!

Denke daran die Seite, die Nummer und das Datum auf den Block zu schreiben! Beschreibe auch die Rückseite, das spart Papier.

Bitte gib Arbeitsblätter und Blockblätter mit bearbeiteten Aufgaben sowie den abgehakten Wochenplan immer bis Freitag in der Schule ab (**Name** nicht vergessen). Im Eingangsbereich findest du Ablagefächer mit Keks und Krümel. Hier findest du auch deine korrigierten Aufgaben der Vorwoche, die du mit nach Hause nehmen sollst.

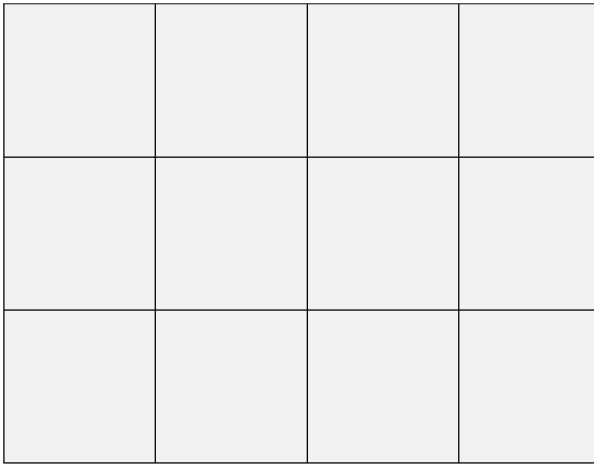
Die Arbeitshefte bleiben bitte zu Hause, weil du im neuen Wochenplan wieder darin Aufgaben hast.

Wir sind total begeistert, dass viele von euch so fleißig bei Antolin und Zahlenzorro arbeiten.

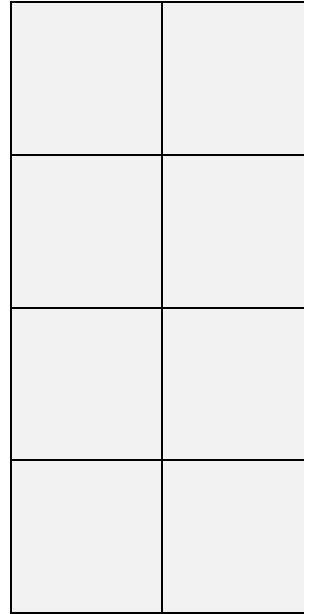
Mach weiter so!!!



# Malfelder



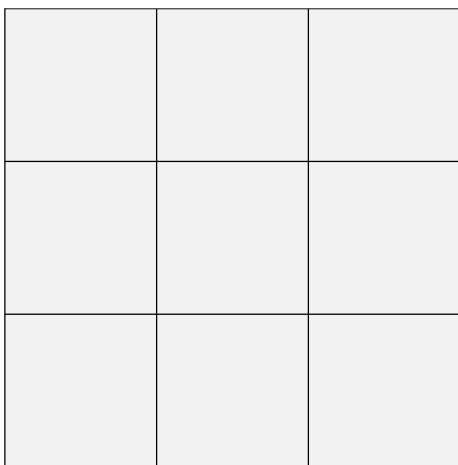
$$3 \cdot 4$$



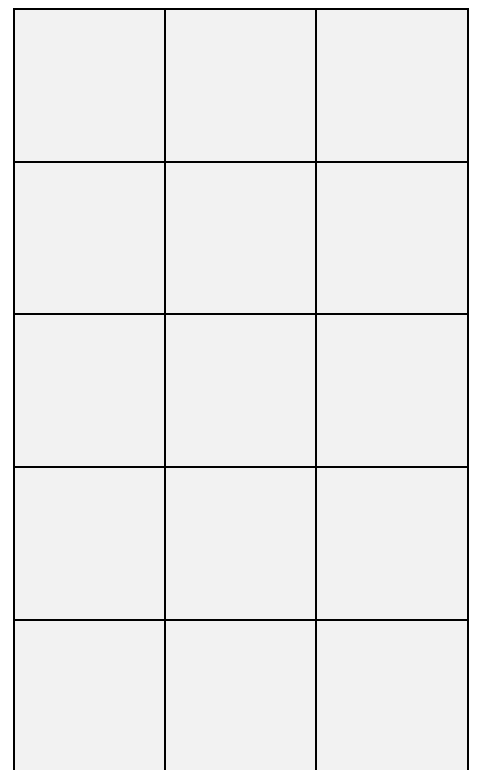
$$4 \cdot 2$$



$$2 \cdot 5$$




$$3 \cdot 3$$



$$5 \cdot 3$$


# Plusaufgaben und Malaufgaben

Schreibe zu jedem Bild die passende Plusaufgabe und die Malaufgabe.




$$6 + 6 + 6 = \underline{\quad}$$

$$3 \cdot 6 = \underline{\quad}$$



\_\_\_\_\_

\_\_\_\_\_



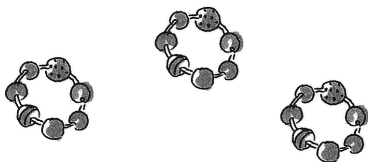
\_\_\_\_\_

\_\_\_\_\_



\_\_\_\_\_

\_\_\_\_\_



\_\_\_\_\_

\_\_\_\_\_



\_\_\_\_\_

\_\_\_\_\_

1



$$2 + 2 + 2 + 2 + 2 = \underline{\quad}$$

$$5 \cdot 2 = \underline{\quad}$$



$$2 + 2 + 2 = \underline{\quad}$$

$$3 \cdot 2 = \underline{\quad}$$



$$3 + 3 + 3 = \underline{\quad}$$

$$3 \cdot 3 = \underline{\quad}$$



$$3 + 3 + 3 + 3 = \underline{\quad}$$

$$4 \cdot 3 = \underline{\quad}$$



$$4 + 4 + 4 = \underline{\quad}$$


$$3 \cdot 4 = \underline{\quad}$$



$$4 + 4 + 4 + 4 = \underline{\quad}$$

$$4 \cdot 4 = \underline{\quad}$$

2



$$\underline{\quad} + \underline{\quad} = \underline{\quad}$$

$$\underline{\quad} \cdot \underline{\quad} = \underline{\quad}$$



$$\underline{\quad} + \underline{\quad} + \underline{\quad} = \underline{\quad}$$

$$\underline{\quad} \cdot \underline{\quad} = \underline{\quad}$$



$$\underline{\quad} + \underline{\quad} + \underline{\quad} = \underline{\quad}$$

$$\underline{\quad} \cdot \underline{\quad} = \underline{\quad}$$



$$\underline{\quad} + \underline{\quad} + \underline{\quad} + \underline{\quad} + \underline{\quad} + \underline{\quad} = \underline{\quad}$$

$$\underline{\quad} \cdot \underline{\quad} = \underline{\quad}$$





Lange Plusaufgaben,  
kurze Malaufgaben.

3 Verbinde.

$$2 + 2 + 2 + 2 + 2 + 2 + 2 = \underline{\quad}$$

$$5 \cdot 6 = \underline{\quad}$$

$$3 + 3 + 3 = \underline{\quad}$$

$$6 \cdot 5 = \underline{\quad}$$

$$6 + 6 + 6 + 6 + 6 = \underline{\quad}$$

$$3 \cdot 3 = \underline{\quad}$$

$$5 + 5 + 5 + 5 + 5 + 5 = \underline{\quad}$$

$$7 \cdot 2 = \underline{\quad}$$

$$4 + 4 + 4 + 4 + 4 = \underline{\quad}$$

$$5 \cdot 4 = \underline{\quad}$$

4 Wie heißt die Malaufgabe?

$$3 + 3 + 3 + 3 + 3 = \underline{\quad}$$

$$\underline{\quad} \cdot \underline{\quad} = \underline{\quad}$$

$$2 + 2 + 2 + 2 + 2 + 2 + 2 = \underline{\quad}$$

$$\underline{\quad} \cdot \underline{\quad} = \underline{\quad}$$

$$7 + 7 + 7 + 7 = \underline{\quad}$$

$$\underline{\quad} \cdot \underline{\quad} = \underline{\quad}$$

$$6 + 6 + 6 + 6 = \underline{\quad}$$

$$\underline{\quad} \cdot \underline{\quad} = \underline{\quad}$$



5 Wie heißt die Plusaufgabe?

$$\underline{\quad} + \underline{\quad} + \underline{\quad} = \underline{\quad}$$

$$3 \cdot 8 = \underline{\quad}$$

=

$$5 \cdot 4 = \underline{\quad}$$

=

$$3 \cdot 9 = \underline{\quad}$$

=

$$5 \cdot 5 = \underline{\quad}$$

## Löwenzähne

Philipp Günther

Auf der Sommerwiese blüht ↗  
Kopf an Kopf ↗ der Löwenzahn. ||  
Weißt du, ↗ wie die gelbe Blume ↗  
zu dem schönen Namen kam? ↗

Auf dem Stiel ↗ das Blütenhaupt:  
goldne Löwenmähne. ||  
Grün die Blätter, ↗ scharf gezackt: ↗  
spitze Löwenzähne. ||

Barfuß durch die Wiese gehn ↗  
und durch Löwenzähne tappen. ||  
Doch pass auf, ↗ dass sie dir nicht ↗  
nach den Zehen schnappen! ||